

# DISEÑO DE UN CURSO EN UN LMS

---

BRENDA CECILIA PADILLA RODRÍGUEZ

# Objetivo

---

Analizar buenas prácticas en el  
diseño de cursos en línea

# Temas

---

- Cómo arruinar un curso en línea
- Enfoques pedagógicos
- Organización de contenidos y navegación
- Modelo de las e-tividades
- Actividades opcionales de aprendizaje
- Materiales didácticos efectivos
- Validación del curso

¿Has participado en un curso en línea terrible?

---



# Cómo arruinar un curso en línea

---

<https://tinyurl.com/arruinar-curso>



# Ahora que lo saben...

---

Ahora que lo saben...

---

no lo hagan.

Entonces, ¿diseñar un curso en línea es más que subir materiales al LMS?





Entonces, ¿diseñar un curso en línea es más que subir materiales al LMS?

¡Sí!



¿Y cómo le hacemos?

---

# Enfoques

---

## Diseño Instruccional

Enseñanza

Transmisión

Contenidos

## Diseño de Aprendizaje

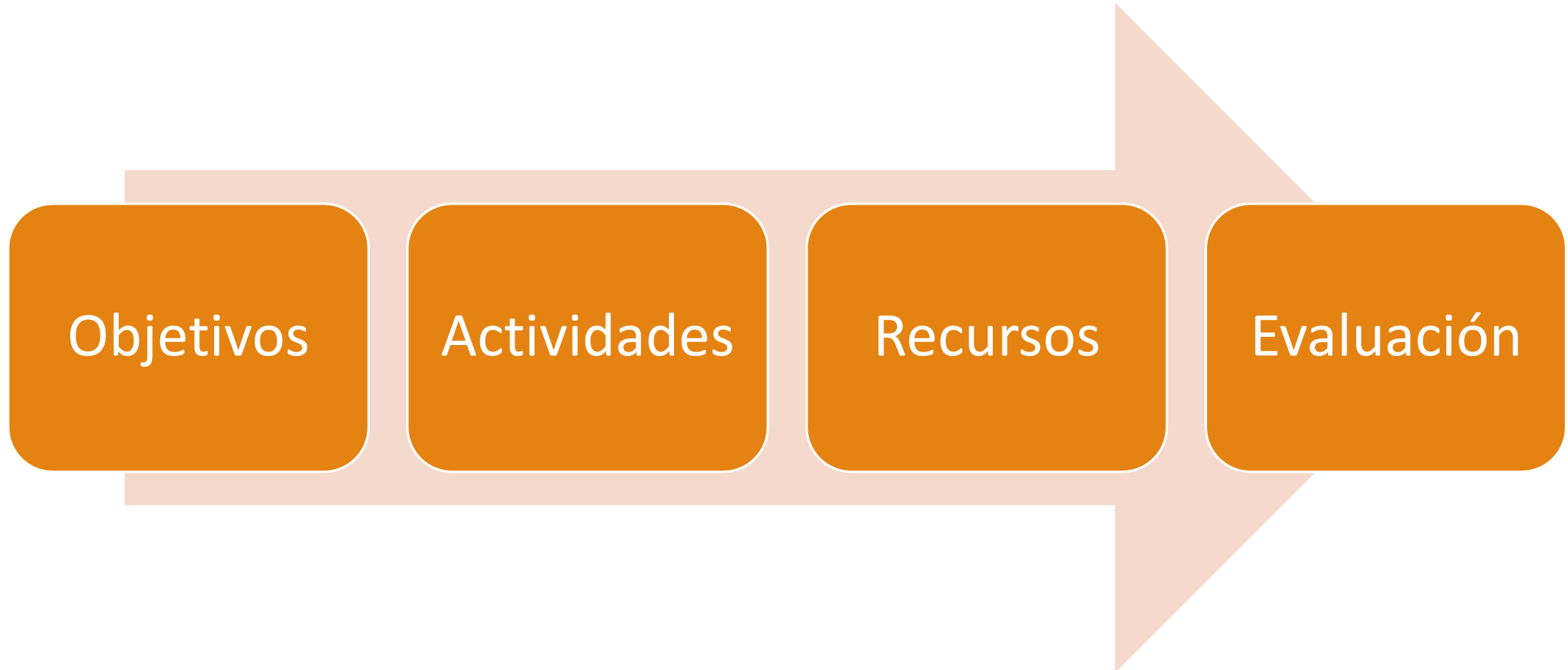
Aprendizaje

Creación

Actividades

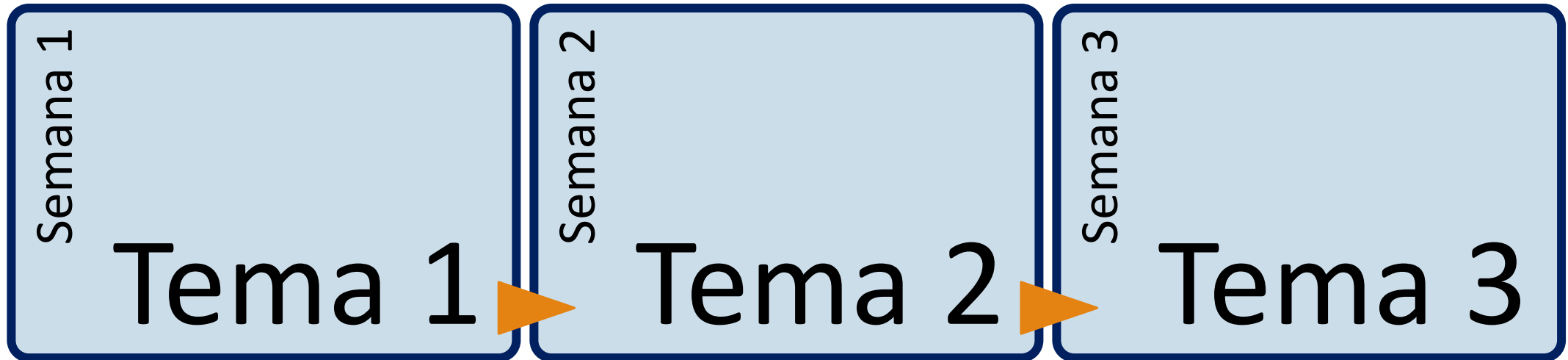
# Diseño de Aprendizaje

---



# Organización del Curso

---



# Ejemplo: Organización del Curso



Desarrollo de  
Habilidades Académicas

Información General

1. Comprensión de Textos Académicos

2. Formato APA

3. Redacción Académica

COURSE MANAGEMENT

Control Panel

The sidebar menu is a vertical list of items. At the top, there is a blue header with a refresh icon and a folder icon. Below it, the main menu item 'Desarrollo de Habilidades Académicas' is shown with a home icon. Underneath, 'Información General' is listed. A list of three course topics follows: '1. Comprensión de Textos Académicos', '2. Formato APA', and '3. Redacción Académica'. Below these is a section labeled 'COURSE MANAGEMENT' with a right-pointing triangle icon and the text 'Control Panel'. At the bottom of the sidebar is a decorative graphic showing laptops and network connections.

## Información General



Anuncios



Lección 1. Comprensión de Textos Académicos

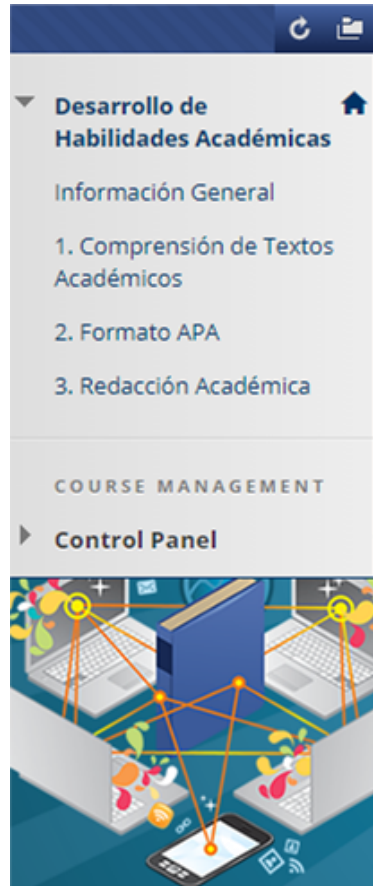


Lección 2. Formato APA



Lección 3. Redacción Académica

# Ejemplo: Organización del Curso



## 2. Formato APA



### Introducción

En esta lección aprenderás lo básico del formato APA. Encontrarás 4 unidades con materiales de lectura, actividades y un reto. Hemos incluido contenidos y ejercicios adicionales y opcionales por si gustas ahondar en algún tema en particular. Estos están identificados con el encabezado "Extra".

Los objetivos de esta lección son:

- Revisar citas en formato APA.
- Escribir referencias en formato APA.
- Identificar casos de plagio.

Para participar, da clic en las unidades abajo.



### 2.1 Citas



### 2.2 Más sobre las Citas



### 2.3 Referencias

Más info:

<https://tinyurl.com/guion-hemooc>

# Principio de segmentación

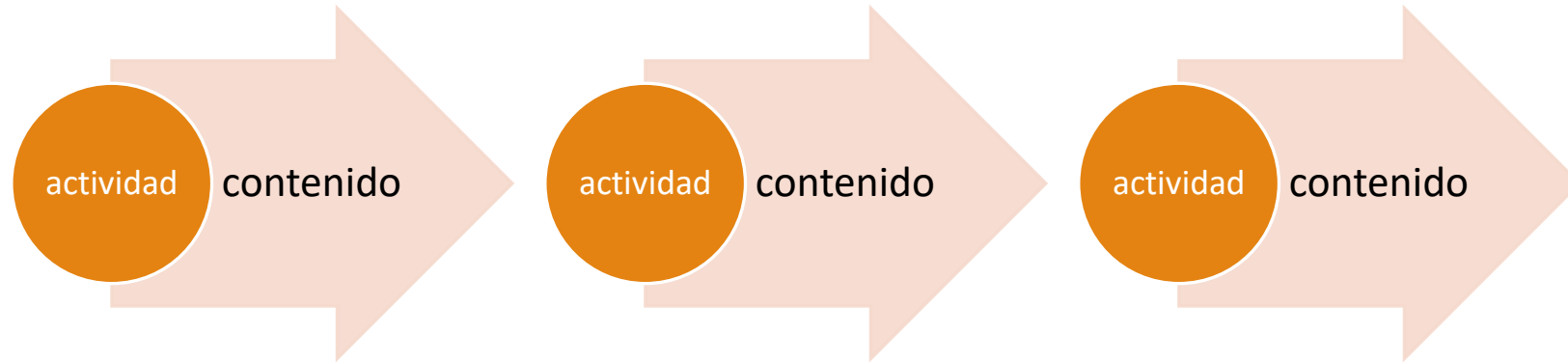
---

Despliega el contenido en secciones cortas.



# Actividades

---



Muchos ejercicios cortos distribuidos a lo largo del curso son más efectivos que una actividad larga al final.

# Recomendaciones

---

- Usa encabezados.
- Sé consistente.
- Clarifica dónde se debe dar clic.

La navegación en el  
curso debe ser

---

intuitiva.

# Actividades

---

Objetivo

Producto

Retroalimentación

# E-tividades

---

Son actividades en línea basadas en la interacción entre estudiantes.

- Consisten de:
  - Título
  - Chispazo
  - Objetivo
  - Tarea
  - Seguimiento / Respuesta
- En ocasiones se agregan otras secciones como duración estimada y recursos.

# Chispazo

---

Es un recurso que despierta interés en la actividad.




# Objetivo

---

Es la finalidad de la actividad.

- Idealmente empieza con un verbo de acción.



- Resulta en un **producto tangible**.

# Tarea

---

Son los pasos que hay que seguir para cumplir con el objetivo de aprendizaje.

- Sé específico(a).
- Incluye el espacio en que se publicará el producto de la actividad (eg, un blog, un foro de discusión, un documento compartido en Google Drive).



# Seguimiento / Respuesta

---



Requiere revisar las contribuciones de otros y responder. Esto permite que haya una interacción.



# Actividades Opcionales de Aprendizaje

---

- Permiten que los estudiantes ahonden en temas de su interés de manera guiada.



Explora el cuarto de escape virtual de Hogwarts en:

<https://tinyurl.com/escape-hogwarts>

# ¿Y los recursos?

---

# Materiales didácticos efectivos

---

- Están directamente relacionados al tema.
- Usan la misma terminología.
- Son adecuados para la audiencia.

# Recursos educativos

---

Textos

Imágenes

Audios

Videos

Otros



# Imágenes

---

¿Quiénes entran a Google  
para buscar imágenes?



# Pixabay.com


pixabay

Fotos

Ilustraciones

Vectores

Videos

Explorar 

## Maravillosas imágenes gratis

Descubra más de 1,6 millones de imágenes y videos compartidos por nuestra generosa comunidad.



Imágenes 

Imágenes populares: familia, flores, agua, mujer, playa, niños, fondos, oficina, tecnología, personas, paisajes, paisaje

# Tipografía

---

- Las sans serif son las más fáciles de leer.
- Se recomienda alineación a la izquierda.

FontJoy.com




# Podcasts

---

- Sirven para dar un toque humano al curso.
- Permiten dar explicaciones extensas de forma amigable.





## Free Sound Effects

Welcome to Sound Jay's free sound effects web site! You are allowed to use the sounds on our website free of charge and royalty free in your projects but you are NOT allowed to post the sounds on any web site for others to download, link directly to individual sound files, or sell the sounds to anyone else. Remember to read [Terms of Use](#) before downloading and using the sound effects or music tracks. Most files are 16 bit stereo 44.1 kHz or 48 kHz high quality sound effects. Remember to bookmark us, as we will often add new sounds.



3000 Sound Effects  
Instant Download. No Waiting.

[www.soundeffectpack.com](http://www.soundeffectpack.com)



### Background Sounds

Ambient sounds from interior and exterior locations.



### Button Sounds

Clicks and beeps for menu navigations.



### Communication Sounds

Phone sounds, writing, player/recorder, typewriter, etc.



### Human Sound Effects

Bodily functions, footsteps, and cloth.



### House and Domestic

Bathroom | Doors | Home Appliances | Kitchen  
Drinks & Glass | Switches | Clocks and more.



### Machine and Mechanical

Tools, appliances, guns and explosions.



### Miscellaneous Sounds

All kinds of other sound effects to download.



### Music Tracks

Free music tracks for your projects.



### Nature Sound Effects

Fire, ice, rain and water sounds.



### Transportation Sounds

Airplane, helicopter, train and car sound effects.

# Videos

---

- Sirven para dar un toque interactivo al curso.
- Permiten dar explicaciones extensas de forma amigable (máximo 7 minutos).



# Screencastomatic.com

SCREENCAST  MATIC Education Work Personal Product Pricing

Log In

Sign Up, It's Free

## Video creation for everyone.

At Screencast-O-Matic, we don't believe that video recording and editing should be difficult, or cost a fortune. Our simple and intuitive tools help you get the job done easily.

Start recording for free

Try our video editor





# Animaciones



## **MOTIVATION**

**REPRESENT THE WORRIES  
WITHIN A PERSON THAT  
AFFECT HIS OR HER  
DIRECTION, INTENSITY &  
PERSISTENCE OF  
VOLUNTARY BEHAVIOUR**

CREATED USING  
**POWTOON**

A person with long dark hair, wearing a light-colored sweater, is sitting at a wooden desk. They are typing on a silver laptop. To the left of the laptop is a dark grey mug with a tea bag. In the foreground, there is a notebook with a pen and some sticky notes. The background is blurred, showing a desk lamp and other office equipment. An orange rectangular box is overlaid on the right side of the image, containing the word "Validación" in white text.

Validación

# DISEÑO DE UN CURSO EN UN LMS

---

BRENDA CECILIA PADILLA RODRÍGUEZ