

Encuesta Uso de TIC's

Manual para el Docente

Manual para el Docente

Encuesta uso de TIC's


Estimado(a) docente:

Te pedimos leer detalladamente la información del paso a paso para la realización de la encuesta de tecnología, la cual tiene como objetivo el **conocer las necesidades de capacitación en TIC's docente para generar acciones de reforzamiento que contribuyan a potencializar la experiencia dentro del aula para el logro del objetivo académico.**

Encuesta uso de TIC's

Lecciones

Las lecciones y las secciones pueden ser realizadas en cualquier orden.



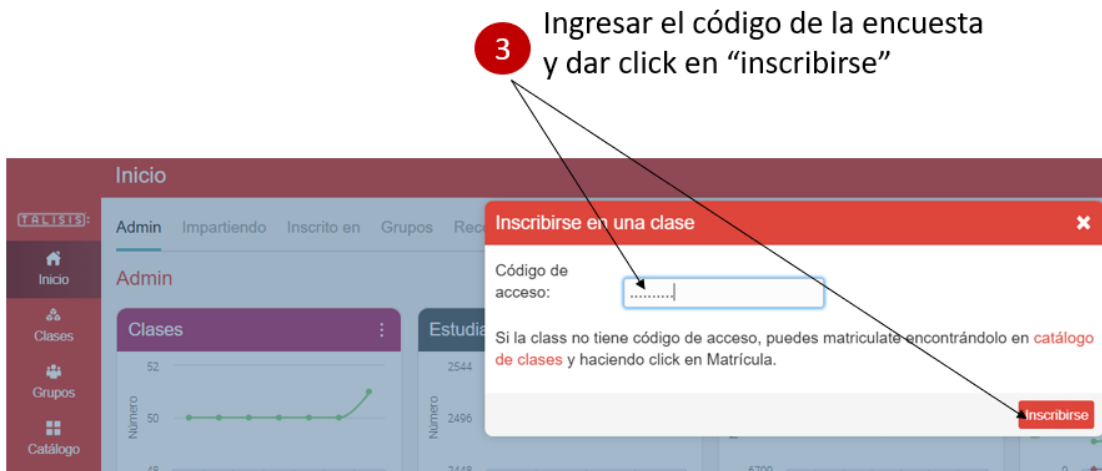
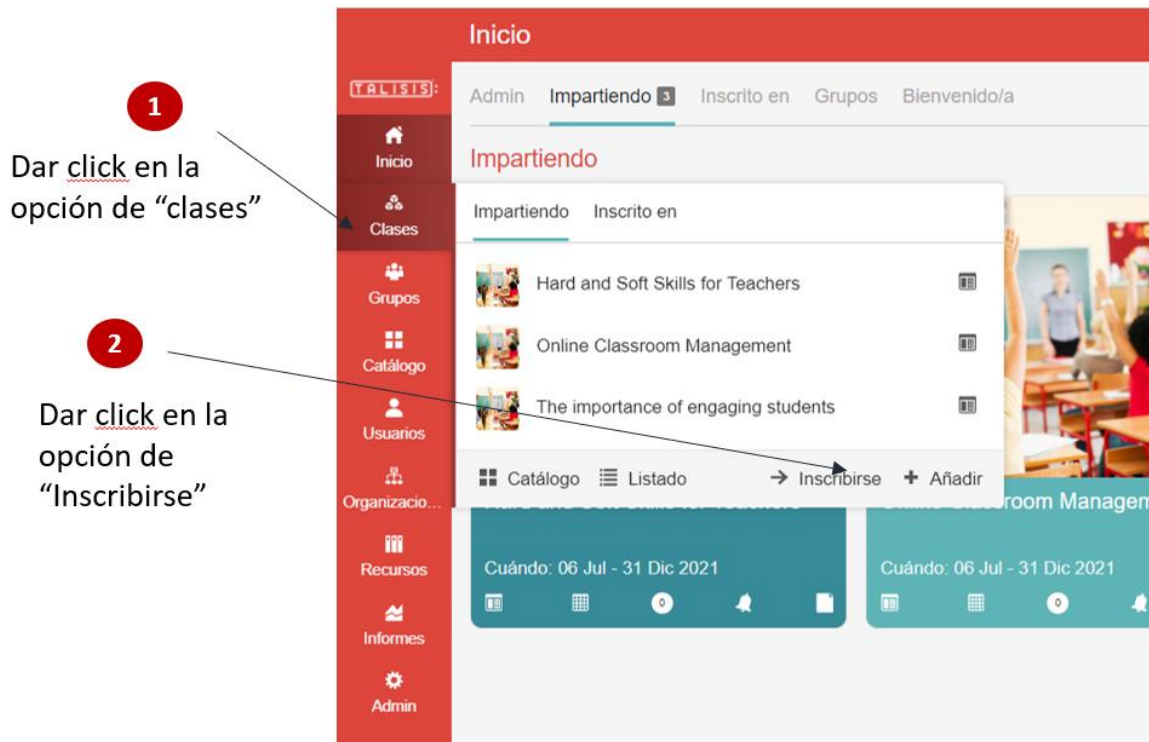
1. Encuesta

Aquí se incluye una descripción de la lección.

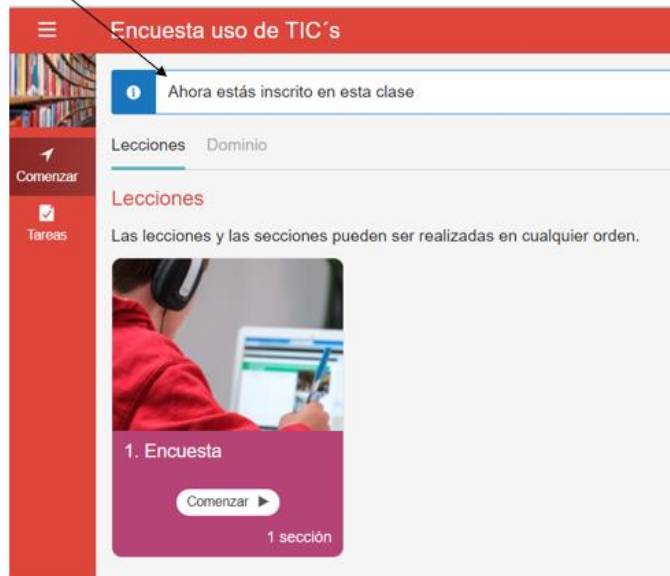
1 sección

Te pedimos responder el 100% de las preguntas generadas en la encuesta.

Importante: Al momento de ingresar a la plataforma recuerda tener a la mano los códigos de acceso de la encuesta a realizar, los cuales vienen en este manual en la página 6.



4 Aparecerá una leyenda “Ahora estás inscrito en esta clase”



5 Aparecerán las actividades a trabajar, dar click en “comenzar”

A screenshot of the same web application interface, but with the "Lecciones" tab selected. The "Comenzar" button in the purple overlay is now highlighted. To the right of the main content area, there is a sidebar with several sections: "Actividad" with two items, "Progreso" and "Dominio" each showing a "0%" progress indicator, "Pendientes" with a green checkmark and "1 fechas de entrega", "Anuncios" with "Ningunos", "Hoy" with "La clase comienza", and "Estado" with "Inscrito en: 8 Nov 2021".

6

Podrás ver el % de avance conforme vayas avanzando, así como si tienes actividades pendientes de realizar.

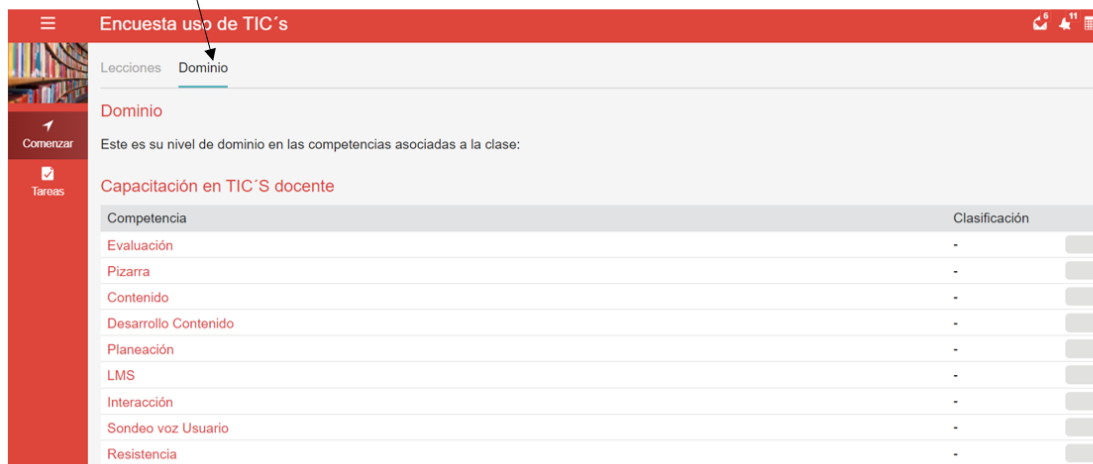
7 En la parte izquierda podrás ver el listado de lo pendiente a realizar.



8 Dar click para iniciar la encuesta.

Importante: No saltarse preguntas, ya que la plataforma va generando en automático el avance de cumplimiento.

9 Finalizando la encuesta, en el apartado de "Dominio" puede visualizar los resultados de las competencias.



CÓDIGO DE ACCESO POR UNIDAD OPERATIVA

Estimado(a) docente, te pedimos seleccionar el código de acceso acorde a la unidad operativa a la que perteneces.

Recuerdo ingresar a la plataforma NEO que corresponda a tu institución educativa.

UNIDAD OPERATIVA	CÓDIGO DE ACCESO
UNID / UNID ONLINE	EQXC-GDKU
UERRE / IESALUD / UERRE ONLINE / L&D	TGZX-QDGW
HARMON HALL	BKWH-STJF