



:IESALUD

**CALENDARIO DOCENTE
SEMESTRE PRIMAVERA 2022**

ENERO

Inicio de ciclo	10
Entrega de resultados y comentarios de evaluación docente (ciclo anterior)	10
Fecha límite curso de inducción	10
Entrega de resultados y comentarios de evaluación docente (ciclo anterior)	10
Inicio observación docente	24
Inicio retroalimentación a docentes y generación de plan de mejora	24
Encuesta de plan de carrera docente	31 al 04
Inicio de prácticas clínicas en campo clínico	31

ABRIL

Exámenes de tercer parcial	04 al 09
Encuesta experiencia docente	04 al 09
Vacaciones de semana santa	11 al 16
Evaluación docente por parte de los alumnos	18 al 30
Fecha límite para captura de calificaciones tercer parcial	20
Cierre observación docente	22
Cierre retroalimentación a docentes y generación de plan de mejora.	22 30
Finalización de campos clínicos	

FEBRERO

Día inhábil	07
Exámenes de primer parcial	08 al 14
Encuesta experiencia docente	14 al 20
Fecha límite para captura de calificaciones primer parcial	16
Envío de Newsletter docente	28

MARZO

Exámenes de segundo parcial	07 al 12
Encuesta experiencia docente	14 al 20
Fecha límite para captura de calificaciones segundo parcial	16
Cierre de cursos en NEO plan de capacitación docente	18
Día inhábil	21

MAYO

Día inhábil	01
Día Internacional de la Enfermería	12
Encuesta experiencia Docente	16 al 22
Evaluaciones finales	16 al 21







JUNIO

Cierre de ciclo	15
-----------------	----

:IESALUD

ENERO

Lunes	Martes	Miércoles	Jueves	Viernes	Sábado	Domingo
					1	2
3	4	5	6	7	8	9
10 	11	12	13	14	15	16
17	18	19	20	21	22	23
24 	25	26	27	28	29	30

-  Inicio de ciclo
-  Entrega de resultados y comentarios de evaluación docente
-  Fecha límite curso de inducción
-  Entrega de resultados y comentarios de evaluación docente
-  Inicio observación docente
-  Inicio retroalimentación a docentes y generación de plan de mejora

:IESALUD

FEBRERO



- Encuesta de plan de carrera docente
- Exámenes de primer parcial
- Inicio de prácticas clínicas en campo clínico
- Encuesta experiencia docente
- Día inhábil
- Fecha límite para captura de calificaciones primer parcial
- Newsletter docente

:IESALUD

MARZO

Lunes	Martes	Miércoles	Jueves	Viernes	Sábado	Domingo
	1	2	3	4	5	6
7	8	9	10	11	12	13
14	15	16	17	18	19	20
21	22	23	24	25	26	27
28	29	30	31			

- Exámenes de segundo parcial
- Encuesta experiencia docente
- Fecha límite para captura de calificaciones segundo parcial
- Cierre de cursos en NEO plan de capacitación docente
- Día inhábil

Lunes	Martes	Miércoles	Jueves	Viernes	Sábado	Domingo
				1	2	3
4	5	6	7	8	9	10
11	12	13	14	15	16	17
18	19	20	21	22	23	24
25	26	27	28	29	30	01

- Exámenes de tercer parcial
- Encuesta experiencia docente
- Vacaciones de semana santa
- Evaluación docente por parte de los alumnos
- Fecha límite para captura de calificaciones tercer parcial
- Cierre observación docente
- Cierre retroalimentación a docentes y generación de plan de mejora
- Finalización de campos clínicos
- Día inhábil

MAYO

Lunes	Martes	Miércoles	Jueves	Viernes	Sábado	Domingo
9	10	11	12	13	14	15
16	17	18	19	20	21	22

Horizontal bars indicating events:
- A teal bar is present on Thursday, May 12.
- A green bar spans from Monday, May 16 to Saturday, May 21.
- A magenta bar spans from Monday, May 16 to Sunday, May 22.

JUNIO

Lunes	Martes	Miércoles	Jueves	Viernes	Sábado	Domingo
13	14	15	16	17	18	19

A yellow bar is present on Wednesday, June 15.

- Día Internacional de la Enfermería
- Encuesta experiencia Docente
- Evaluaciones finales
- Cierre de ciclo